

«СОГЛАСОВАНО»

Руководитель управления
образования
г. Белгорода

И.А. Гричаникова

« » 2023г.



«УТВЕРЖДАЮ»

Директор МБОУ СОШ № 7
г. Белгорода

А.С. Корж

« » 2023г.




«СОГЛАСОВАНО»

Начальник ОГИБДД
УМВД России по г. Белгороду

В.А. Старый

« » 2023г.



ПАСПОРТ

дорожной безопасности образовательного учреждения
МБОУ СОШ № 7 г. Белгорода

г. Белгород
2023г.

Общие сведения

Муниципальное бюджетное общеобразовательное учреждение
«Средняя общеобразовательная школа № 7» г. Белгорода
Тип ОУ: Общеобразовательное
Юридический адрес: 308023, город Белгород, ул. Железняка, д.4

Фактический адрес: 308023, город Белгород, ул. Железняка, д.4

Директор: Корж А. С.
тел. (4722)25-71-53
Заместитель директора Одинцова И.В.
тел. (4722)25-71-53
Заместитель директора по АХР: тел. (4722)25-71-53

Ответственный работник от Начальник отдела общего образования
управления образования: Зеленкевич С.Г.
тел. 38-06-620

Ответственные от
Госавтоинспекции: Начальник ОГИБДД
УМВД России по г. Белгороду Старый В.А.
тел. 32-64-71
Инспектор по пропаганде ОГИБДД
УМВД России по г. Белгороду
лейтенант полиции А. И. Заицева
тел. 8-960-628-00-01

Ответственные работники
за мероприятия по профилактике
детского травматизма: заместитель директора
Одинцова И.В.
тел.(4722)25-71-53
преподаватель организатор ОБЖ
Гальченко В.И.
тел. (4722)25-71-53

Количество учащихся: 856 (восемьсот пятьдесят шесть)
Наличие уголка БДД: 2
Наличие класса по БДД: отсутствует

Наличие автогородка (площадки) по БДД: да

Наличие автобуса в ОУ: отсутствует

Владелец автобуса: отсутствует

Время занятий в ОУ:

1-ая смена: 8:00 – 17:00

2-ая смена: нет

внеклассные занятия: 13:00 – 20:00

Лист учёта корректировок

Паспорт откорректирован по состоянию на «01» сентября 2023 года:

Заместитель директора
Одинцова И.В.
тел. (4722)25-71-53

Заместитель директора
по АХР:

Ответственный работник
от управления
образования: Начальник отдела общего образования
Зеленкевич С.Г.
тел. 38-06-620

Ответственные от
Госавтоинспекции:

Начальник ОГИБДД
УМВД России по г. Белгороду Старый В.А.
тел. 32-64-71
Инспектор по пропаганде ОГИБДД
УМВД России по г. Белгороду
лейтенант полиции А. И. Зайцева
тел. 8-960-628-00-01

Ответственные работники
за мероприятия по профилактике
детского травматизма:

заместитель директора
Одинцова И.В.
тел.(4722)25-71-53
преподаватель организатор ОБЖ
Гальченко В.И.
тел. (4722)25-71-53

Количество учащихся: 856 (восемьсот пятьдесят шесть)

Лицо, проводившее корректировку
Социальный педагог,
руководитель отряда ЮИД

Д.Г. Назина






Директор МБОУ СОШ №7



А.С.Корж

План-схема расположения района МБОУ СОШ №7 г. Белгорода, пути движения ТС и обучающихся в районе ОУ



- | | | | | | |
|---|------------------------------|---|----------------------|--|-------------------------------|
|  | Пешеходный переход |  | Автобусная остановка |  | Направление движения автобуса |
|  | Парковка частного транспорта | | |  | Маршрут движения детей |

Муниципальное бюджетное общеобразовательное учреждение
«Средняя общеобразовательная школа № 7» г. Белгорода

Согласовано:

Председатель ПК

Зиялова А.В.

Утверждаю:

Директор МБОУ СОШ №7

Корж А.С.


ИНСТРУКЦИЯ № 47 ПО ОХРАНЕ ТРУДА ПРИ ПРОВЕДЕНИИ ВНЕКЛАССНЫХ МЕРОПРИЯТИЙ

1. Общие требования охраны труда

- 1.1. Данная инструкция устанавливает требования охраны труда перед началом, при проведении и по окончании внеклассных мероприятий, проводимых классными руководителями и учителями-предметниками, требования охраны труда в аварийных ситуациях, определяет безопасные методы проведения внеклассных мероприятий с участием обучающихся общеобразовательной организации.
- 1.2. К проведению внеклассных мероприятий допускаются педагогические работники, прошедшие: предварительный (периодический) медицинский осмотр, профессиональную гигиеническую подготовку и аттестацию, вакцинацию и имеющие личную медицинскую книжку с допуском к работе; вводный (повторный) инструктаж, а также обучение по охране труда, приемам оказания первой помощи пострадавшим, правилам пожарной безопасности и электробезопасности, с I квалификационной группой допуска по электробезопасности.
- 1.3. К участию во внеклассном мероприятии допускаются учащиеся класса или с нескольких классов, прошедшие инструктаж по правилам безопасного поведения при проведении внеклассных мероприятий. В качестве участников или гостей на внеклассном мероприятии могут быть администрация, родители (законные представители) обучающихся, педагогические работники и приглашенные лица.
- 1.4. В процессе проведения внеклассных мероприятий в озможно воздействие следующих опасных и (или) вредных факторов: нарушение остроты зрения при недостаточной освещённости помещения; эмоциональные перегрузки; поражение электрическим током при использовании неисправных электрических розеток, выключателей, звуковой техники, ЭСО и иных электроприборов, шнуров питания с поврежденной изоляцией; перенапряжение голосового анализатора; высокая плотность эпидемиологических контактов.
- 1.5. В целях выполнения требований охраны труда при проведении внеклассных мероприятий педагогические работники обязаны: соблюдать требования охраны труда, пожарной и электробезопасности; соблюдать инструкцию по охране жизни и здоровья обучающихся; обеспечивать режим соблюдения норм и правил по охране труда и пожарной безопасности во время проведения внеклассных мероприятий; соблюдать правила личной гигиены; иметь четкое представление об опасных факторах, связанных с проведением внеклассных мероприятий, знать основные способы защиты от их воздействия; заботиться о безопасности и здоровье обучающихся и личном; знать приемы оказания первой помощи пострадавшим и уметь оперативно оказывать первую помощь; знать порядок действий при возникновении пожара или иной чрезвычайной ситуации и эвакуации, сигналы оповещения о пожаре; уметь пользоваться первичными средствами пожаротушения; знать месторасположение аптечки первой помощи; соблюдать инструкцию по пожарной безопасности в учебном кабинете; соблюдать Устав и Правила внутреннего трудового распорядка; соблюдать установленные режимы труда и отдыха.
- 1.6. Лицо, ответственное за проведение внеклассного мероприятия, несет ответственность за жизнь и здоровье обучающихся во время проведения данного мероприятия.


3. Требования охраны труда во время работы

- 3.1. Соблюдать порядок в помещении, не загромождать выходы и проходы, подходы к первичным средствам пожаротушения.
- 3.2. Мультимедийный проектор, компьютер, ноутбук и иные ЭСО использовать на внеклассном мероприятии в соответствии с инструкцией по эксплуатации и (или) техническим паспортом.
- 3.3. При использовании мультимедийного проектора с демонстрацией обучающих фильмов или иной информации, выполнять мероприятия, предотвращающие неравномерность освещения и появление бликов на экране.
- 3.4. При проведении внеклассного мероприятия категорически запрещается применять открытый огонь и пиротехнические средства, устраивать световые эффекты с использованием химических и других веществ, которые могут способствовать возникновению возгораний.
- 3.5. Расстояние от ближайшего места просмотра до экрана телевизионной аппаратуры должно быть не менее 2 метров.
- 3.6. Не использовать в помещении переносные отопительные приборы с инфракрасным излучением, а также не сертифицированные удлинители.
- 3.7. Не разрешается ставить столы в помещении, где проводится внеклассное мероприятие, один на другой. При необходимости столы и стулья могут быть вынесены в рекреацию, при этом они не должны загромождать выходы, проходы и пути эвакуации.
- 3.8. Лицам, ответственным за проведение внеклассного мероприятия, необходимо: неотлучно находиться на внеклассном мероприятии; быть внимательным, не отвлекаться посторонними делами, обеспечить соблюдение обучающимися требований пожарной безопасности во время проведения внеклассного мероприятия; поддерживать дисциплину и порядок во время проведения внеклассного мероприятия; не разрешать обучающимся самовольно уходить с места проведения внеклассного мероприятия без разрешения классного руководителя (педагога-предметника); запрещать обучающимся зажигать бенгальские огни, пользоваться хлопушками; • не допускать включения в розетки и выключения учащимися электроприборов.
- 3.9. При проведении внеклассных мероприятий запрещается: находиться в дверном проеме выхода из помещения; блокировать двери выхода; применять иллюминацию, новогодние гирлянды не имеющие соответствующего сертификата соответствия; применять дуговые прожекторы и свечи; использовать самодельные цветомузыкальные установки, электромузыкальную аппаратуру; превышать нормативное количество одновременно находящихся людей в учебном кабинете (помещении); закрывать входные двери на ключ.
- 3.10. При использовании на внеклассном мероприятии ЭСО, мультимедийного проектора, оргтехники и иных электроприборов запрещается: смотреть прямо на луч света исходящий из проектора, прежде чем повернуться к аудитории лицом, необходимо отступить от экрана в сторону; прикасаться к работающему или только что выключенному мультимедийному проектору, необходимо дать ему остыть; включать в электросеть и отключать от неё аппаратуру мокрыми руками; нарушать последовательность включения и выключения; размещать на электроприборах предметы (бумагу, ткань, вещи и т.п.); перемещать включенные в электросеть электроприборы; разбирать включенные в электросеть электроприборы; сгибать и заземлять шнуры питания; прикасаться к шнурам питания с поврежденной изоляцией; оставлять без присмотра включенные в электрическую сеть электроприборы.
- 3.11. Необходимо выключать или переводить в режим ожидания ЭСО, когда их использование приостановлено или завершено.
- 3.12. Соблюдать при проведении внеклассных мероприятий настоящую инструкцию, иные инструкции по охране труда при использовании звукового, компьютерного и мультимедийного оборудования, заявленное время проведения внеклассного мероприятия.
- 3.13. Строго запрещать обучающимся сидеть или вставать на подоконник для предупреждения выпадений из окна, а также ранения стеклом.



Муниципальное бюджетное общеобразовательное учреждение
«Средняя общеобразовательная школа № 7» г. Белгорода

Согласовано:
Председатель ПК
Зиялова А.В.



Утверждаю:
Директор МБОУ СОШ №7
Корж А.С.

Лр. № 127 от 16.03.2022

ИНСТРУКЦИЯ №28 ПО ОХРАНЕ ТРУДА ПРИ ПРОВЕДЕНИИ МАССОВЫХ МЕРОПРИЯТИЙ

1. ОБЩИЕ ТРЕБОВАНИЯ ОХРАНЫ ТРУДА

1.1. В общественных местах, на улицах, бульварах, во дворах, в парках, театрах, кинотеатрах, домах культуры, клубах, на стадионах, катках, спортплощадках, в городском и других видах транспорта строго соблюдать общественный порядок, правила уличного движения и пользования городским и другими видами транспорта.

К прогулкам, походам, экскурсиям и экспедициям, к участию в культурно-массовых и спортивных мероприятиях допускаются лица, прошедшие инструктаж по охране труда. При проведении прогулок, туристских походов, экскурсий и экспедиций соблюдать правила поведения, установленные режимы передвижения и отдыха, правила дорожного движения.

1.2. При проведении культурно-массовых и спортивных мероприятий на их участках возможно воздействие перечня следующих опасных и вредных производственных факторов: возникновение пожара при неисправности электропроводки, использовании открытого огня (факелы, свечи, фейерверки, бенгальские огни, хлопушки, петарды и т.п.), использовании световых эффектов с применением химических и других веществ, могущих вызвать загорание; травмы при возникновении паники в случае пожара и других чрезвычайных ситуаций; травмы при столкновениях, нарушении правил проведения игры, при падениях на мокром, скользком полу или площадке; потертости и травмы ног при неправильном подборе обуви; укусы животных, насекомых; заражение желудочно-кишечными болезнями при употреблении воды из непроверенных открытых водоемов.

1.3. При организации и проведении массовых мероприятий возможно возникновение следующих профессиональных рисков: риск падения из-за потери равновесия, при спотыкании или поскользывании, при передвижении по скользким поверхностям или мокрым полам; риск пореза частей тела, в том числе кромкой листа бумаги, канцелярским ножом, ножницами; риск воздействия повышенных температур воздуха; риск поражения током вследствие контакта с токоведущими частями, которые находятся под напряжением из-за неисправного состояния (косвенный контакт); риск возникновения пожара, вдыхания дыма, паров вредных газов при его возникновении; риск заражения при укусе насекомого; риск наезда транспортного средства.

1.4. Одежда и обувь участников должны быть соответствующего размера, удобными и не стесняющими движение. Головной убор обязателен во избежание солнечного удара.

1.5. Во время проведения культурно-массовых и спортивных мероприятий запрещается употреблять алкогольные напитки, токсические и наркотические вещества, а также находиться на мероприятии в состоянии алкогольного, наркотического или токсического опьянения.

1.6. Немедленно извещать организаторов о любой ситуации, угрожающей жизни и здоровью людей, о каждом несчастном случае, об ухудшении своего здоровья. За несоблюдение требований настоящей инструкции предусмотрена ответственность в соответствии с действующим законодательством РФ.

2. ТРЕБОВАНИЯ ОХРАНЫ ТРУДА ПЕРЕД НАЧАЛОМ РАБОТЫ

2.1. Приказом организатора назначается ответственное лицо за проведение массового мероприятия.

2.2. Участники должны быть одеты и обуты в соответствии с погодными условиями. Одежда должна быть соответствующего размера и не стеснять движений.

2.3. Следует помнить, что в условиях повышенного шума звуковые сигналы, подаваемые транспортными средствами, и шум работающего двигателя приближающегося автомобиля, самоходного механизма могут быть не слышны.

2.4. Удостовериться в наличии первичных средств пожаротушения, срока их пригодности и доступности, в наличии аптечки первой помощи и укомплектованности ее медикаментами.

2.5. Убедиться в свободности выхода из помещения, проходов и соответственно в правильной расстановке мебели.

2.6. Убедиться в безопасности рабочего места, проверить на устойчивость и исправность мебели.

2.7. Провести осмотр санитарного состояния помещения.

2.8. Произвести в отсутствие детей сквозное проветривание помещения, открыв окна и двери. Окна в открытом положении зафиксировать ограничителями.

2.9. Провести проверку работоспособности оборудования, удостовериться в исправности оборудования.

2.10. Приступать к работе разрешается после выполнения подготовительных мероприятий и устранения всех недостатков и неисправностей.



3. ТРЕБОВАНИЯ ОХРАНЫ ТРУДА ВО ВРЕМЯ РАБОТЫ

- 3.1. Во время проведения мероприятия категорически запрещается совершать действия, опасные для жизни и здоровья самого себя и окружающих, а также приносить с собой с любой целью: оружие, взрывчатые, взрыво- или огнеопасные вещества, спиртные напитки, одурманивающие средства, токсичные вещества, наркотики, любые яды, посторонние предметы, мешающие проведению мероприятия.
- 3.2. При возникновении непредвиденных обстоятельств соблюдать спокойствие, не поддаваться панике. В случае необходимости обратиться к ответственному лицу или к представителям власти. В помещении, уличных площадках и других местах, где проводится массовое мероприятие, должны неотлучно находиться назначенные ответственные лица.
- 3.3. При проведении массового мероприятия запрещается применять открытый огонь (факелы, свечи, фейерверки, бенгальские огни, хлопушки, петарды и т.п.), устраивать световые эффекты с применением химических и других веществ, могущих вызвать загорание.
- 3.4. Строго выполнять правила проведения игр, конкурсов и т.д. Избегать столкновений с соперниками, избегать толчков и ударов по рукам и ногам игроков. При падении необходимо сгруппироваться во избежание получения травмы.
- 3.5. Участник мероприятия обязан: соблюдать дисциплину, выполнять все указания руководителя или его заместителя, самостоятельно не покидать установленного места расположения группы; выполнять указания организаторов мероприятия; соблюдать правила личной гигиены, своевременно информировать руководителя прогулки, туристского похода, экскурсии или экспедиции об ухудшении состояния здоровья или травмах; уважать местные традиции и обычаи, бережно относиться к природе, памятникам истории и культуры, к личному и групповому имуществу.
- 3.6. В случае плохого самочувствия поставить в известность организаторов и обратиться к врачу.


4. ТРЕБОВАНИЯ ОХРАНЫ ТРУДА В АВАРИЙНЫХ СИТУАЦИЯХ

- 4.1. Перечень основных ситуаций, причины, их вызывающие: пожар, возгорание, задымление, поражение электрическим током, вследствие неисправности оргтехники и иных электроприборов, шнуров питания; возникновение неисправности в оргтехнике и иных электроприборах; прорыв системы отопления, водоснабжения, канализации из-за износа труб; террористический акт или угроза его совершения.
- 4.2. При несчастном случае необходимо немедленно оказать первую помощь пострадавшему, вызвать врача по телефону 103 или помочь доставить пострадавшего в медицинское учреждение. Оказывая первую помощь, следует помнить, что всякая рана легко может загрязниться микробами, находящимися на ранищем предмете, коже пострадавшего, а также в пыли, на руках оказывающего помощь и на грязном перевязочном материале.
- 4.3. Оказывая первую помощь при ранении, необходимо соблюдать следующие правила: нельзя промывать рану водой или даже каким-либо лекарственным веществом, засыпать порошком и смазывать мазями, так как это препятствует заживлению раны, вызывает нагноение и способствует занесению в нее грязи с поверхности кожи; необходимо осторожно снять грязь с кожи вокруг раны, очищая ее от краев раны наружу, чтобы не загрязнять рану; очищенный участок кожи нужно смазать йодом и наложить повязку.
- 4.4. Если пострадавший находится в сознании, но до этого был в состоянии обморока, его следует уложить в удобное положение и до прибытия врача обеспечить полный покой, непрерывно наблюдая за дыханием и пульсом; ни в коем случае нельзя позволять пострадавшему двигаться. Если пострадавший находится в бессознательном состоянии, но с сохранившимся устойчивым дыханием и пульсом, его следует набок в устойчивое положение, создать приток свежего воздуха и обеспечить полный покой до приезда врача.
- 4.5. Если у пострадавшего отсутствуют сознание (реакция зрачков на свет), дыхание и пульс, ему следует делать искусственное дыхание и непрямой массаж сердца: перевернуть пострадавшего на спину, убедившись в отсутствии в ротовой полости пострадавшего инородных предметов, крови, рвоты, т.д., запрокинуть голову; непрямой массаж сердца проводить, положив ладони перпендикулярно корпусу пострадавшего на ребра на 3-4 сантиметра выше мечевидного отростка, совершая ритмичные надавливания на грудную клетку (грудная клетка подростка и взрослого должна прогибаться на 4-5 см); после 30 надавливаний провести 2 глубоких выдоха в рот пострадавшего, воспользовавшись маской, платком, т.д. Грудная клетка должна подниматься – если этого не происходит, следует проверить запрокидывание головы пострадавшего, аккуратно выдвинуть его нижнюю челюсть вперед, повторить. Действия не прекращать до приезда врача. Решение о бесцельности дальнейшего проведения искусственного дыхания принимает врач.
- 4.6. При обнаружении пожара или признаков горения (задымление, запах гари, повышение температуры и т.п.) необходимо немедленно уведомить об этом пожарную охрану по телефону 101 или 112, четко назвав свое имя, место возгорания (задымления). До прибытия пожарной охраны нужно принять меры по эвакуации людей. Следует организовать встречу подразделений пожарной охраны и оказать помощь в выборе кратчайшего пути для подъезда к очагу пожара.
- 4.7. При аварии (прорыве) в системе отопления, водоснабжения и канализации необходимо вывести обучающихся из помещения, оперативно сообщить о происшедшем заместителю директора по административно-хозяйственной работе.
- 4.8. При возникновении неисправности в электроприборах необходимо прекратить с ним работу и обесточить, сообщить заместителю директора по административно-хозяйственной работе и использовать только после выполнения ремонта (получения нового) и получения разрешения.
- 4.9. В случае угрозы или возникновения очага опасного воздействия техногенного характера, угрозы или приведения в исполнение террористического акта следует руководствоваться Планом эвакуации, инструкцией о порядке действий в случае угрозы и возникновении ЧС террористического характера.

4.10. При обнаружении противоправных действий следует сообщить об этом организатору мероприятия либо работникам охраны, контролирующим мероприятие; вызвать полицию.

5. ТРЕБОВАНИЯ ОХРАНЫ ТРУДА ПО ОКОНЧАНИИ РАБОТЫ

- 5.1. Внимательно осмотреть помещение.
- 5.2. Отключить имеющиеся электроприборы от электросети.
- 5.3. Проветрить помещение.
- 5.4. Удостовериться в противопожарной безопасности помещения. Удостовериться, что противопожарные правила в помещении соблюдены, огнетушители находятся в установленных местах.
- 5.5. Закрыть окна и выключить свет.
- 5.6. Сообщить непосредственному руководителю о недостатках, влияющих на безопасность труда и пожарную безопасность, обнаруженных во время проведения мероприятия.
- 5.7. При отсутствии недостатков закрыть помещение на ключ.
- 5.8. После окончания мероприятий следует перемещаться безопасным путем с учетом движущихся транспортных средств.

Инструкцию разработал специалист по ОТ  Лактионова А.В.
С инструкцией ознакомлены:

СОГЛАСОВАНО

Председатель ПК

 А.В. Зиялова

« » 2023 г.



УТВЕРЖДАЮ

Директор МБОУ СОШ № 7

 А.С. Корж

« » 2023 г.



ПОЛОЖЕНИЕ

об организованных перевозках обучающихся

1. Общие положения

1.1. Термины, содержащиеся в настоящих Правилах, имеют следующие определения:

Автобус - автотранспортное средство для перевозки пассажиров, имеющее 8 и более мест для сидения, не считая места водителя.

Пассажир - физическое лицо, которое совершает поездку в автобусе бесплатно.

Водитель - физическое лицо, на которое возложены функции управления автобусом.

Маршрут - установленный путь следования автобуса между определенными пунктами.

Схема маршрута - графическое изображение маршрута с указанием остановочных пунктов.

Остановочный пункт - предусмотренное расписанием движения место остановки автобусов на маршруте для посадки (высадки) пассажиров.

1.2. Настоящее Положение определяет порядок организованных перевозок обучающихся и воспитанников МБОУ СОШ № 7 г. Белгорода и осуществление контроля перевозок пассажиров автобусами на маршрутах, устанавливает права, обязанности и ответственность пассажира, водителя автобуса.

1.3. При организации перевозок перевозчик должен руководствоваться: Законом РФ «Об образовании», Законом РФ «О безопасности дорожного движения», Положением об обеспечении безопасности перевозок автобусами (утверждено приказом Министерства транспорта РФ от 08.01.1997 года № 2 с последующими изменениями), Положением об обеспечении безопасности дорожного движения в предприятиях, учреждениях, организациях, осуществляющих перевозку пассажиров и грузов (утверждено приказом министерства транспорта РФ от 09.03.1995 года № 27), Положением об обеспечении перевозок пассажиров автобусами (утверждено приказом Минтранспорта РФ от 08.06.1997 года № 2), Положением о рабочем времени и времени отдыха водителей автомобилей (утверждено постановлением Министерства труда РФ от 25.06.1999 года № 16), приказом МВД РФ «О мерах по обеспечению безопасного и беспрепятственного проезда автомобилей специального назначения», «Методическими рекомендациями по обеспечению санитарно-эпидемиологического благополучия и безопасности дорожного движения при перевозках организованных групп детей автомобильным транспортом» (разработаны департаментом

обеспечения безопасности дорожного движения МВД РФ совместно с Роспотребнадзором и настоящим Положением.)

1.4. Автобус, предназначенный для перевозки обучающихся учреждения (далее – автобус) используется для доставки обучающихся школы на внеклассные мероприятия и обратно.

1.5. Автобус должен соответствовать ГОСТу Р 51160-98 «Автобусы для перевозки детей. Технические требования» (утвержден постановлением Государственного комитета РФ по стандартизации, метрологии и сертификации от 01.04.1998 года № 101).

1.6. Ответственность за организацию перевозок обучающихся несет администрация МБОУ СОШ № 7 г. Белгорода

2. Общие условия перевозки детей и пассажиров

2.1. Заказчиком перевозок является МБОУ СОШ № 7 г. Белгорода

2.2. Координатором пассажирских автобусных перевозок является управление образования администрации г. Белгорода.

2.3. Запрещается перевозить огнеопасные, отравляющие вещества, острые или режущие предметы (без упаковки или чехлов, исключаящих повреждение пассажиров), а также другие предметы, вещества, перевозка которых может повлечь причинение вреда пассажирам.

2.4. Маршруты организуются на улично-дорожной сети города Белгорода пунктов при условии, что дороги, по которым проходит маршрут, соответствуют Требованиям к улицам и автодорогам и содержатся в надлежащем состоянии.

2.5. Посадка и высадка пассажиров на маршрутах должны осуществляться на пунктах, предусмотренных для остановок.

2.6. При перевозках организованных групп обучающихся должен быть назначен сопровождающий группы, у которого при перевозках должен быть список пассажиров, заверенный директором школы.

3. Обязанности образовательного учреждения, организующего перевозки обучающихся.

Директор школы обязан:

3.1. Назначить приказом ответственного за организацию перевозок и сопровождающих из числа работников образовательного учреждения, организовать их своевременный инструктаж и обучение.

3.2. Согласовать с родителями (законными представителями) детей условия организации перевозок по маршруту автобуса.

3.3. Утвердить приказом списки перевозимых обучающихся.



3.4. Предоставить в управление образования администрации г.Белгорода необходимый перечень документов согласно приказу управления образования администрации г.Белгорода от 29.08.2011 №1332 «Об организации поездок групп обучающихся и воспитанников образовательных учреждений к местам отдыха, оздоровления и в места проведения мероприятий» для получения разрешения на организацию поездки обучающихся.

4. Обязанности и ответственность пассажиров, водителя.

4.1. Пассажир обязан:

СОГЛАСОВАНО

Председатель ПК

 А.В. Зиялова
«» 2023 г.

УТВЕРЖДАЮ

Директор МБОУ СОШ № 7

 А. С. Корж
«» 2023 г.

ИНСТРУКЦИЯ № 45

для обучающихся по технике безопасности при поездках в автобусе

I. Общие требования безопасности

1. Соблюдение данной инструкции обязательно для всех обучающихся, охваченных автобусными перевозками.
2. К перевозкам допускаются дети, прошедшие инструктаж по технике безопасности при поездках.
3. Поездки детей возможны только в сопровождении воспитателя, учителя, прошедшего инструктаж.
4. Автобус для перевозки детей должен быть оборудован табличками «ДЕТИ», огнетушителями и медицинскими аптечками.
5. Травмоопасность при поездках:
 - отравления СО₂;
 - при несоблюдении правил поведения в автобусе (травмы рук, суставов, ушибы);
 - при несоблюдении правил посадки в автобус и высадки;
 - в случае возгорания , ожоги.
6. Количество пассажиров не должно превышать число мест для сидения.
7. Запрещается перевозка детей на технически неисправном транспорте.
8. В салоне автобуса запрещается перевозка бензина, спирта и других взрывоопасных и легковоспламеняющихся жидкостей и веществ.

II. Требования безопасности перед началом поездки

1. Пройти инструктаж по технике безопасности при поездках.
2. Ожидать подхода автобуса в определённом месте сбора.
3. Спокойно, не торопясь, соблюдая дисциплину и порядок, собраться у места посадки.
4. Произвести перекличку участников поездки, записать государственный номер автотранспорта, объявить маршрут движения.
5. Не выходить навстречу приближающемуся автобусу.

III. Требования безопасности во время посадки и поездки

1. После полной остановки автобуса, по команде сопровождающего, спокойно, не торопясь и не толкаясь, войти в салон, занять место для

- выполнять требования настоящих Правил, соблюдать иные акты законодательства по перевозке пассажиров;
- осуществлять посадку (высадку) в соответствии с требованиями настоящих Правил;
- сообщать водителю о находящихся без присмотра в салоне автобуса вещах или документах.

4.2. Пассажиру запрещается:

- во время движения отвлекать водителя от управления автобусом;
- открывать двери автобуса до полной его остановки, а также мешать их открытию или закрытию, кроме ситуации, направленной на предотвращение несчастного случая;
- выбрасывать предметы в окно автобуса;
- пользоваться аварийным оборудованием автобуса в ситуации, не угрожающей жизни и здоровью людей;
- провозить взрывоопасные, огнеопасные, острые и режущие предметы без соответствующих чехлов.

4.3. Пассажир несет ответственность за нарушение требований настоящих Правил, нанесение материального ущерба участникам транспортного процесса.

4.4. Сопровождающее лицо или водитель имеет право:

- требовать от пассажира выполнения настоящих Правил;
- в процессе перевозки сопровождающие должны находиться у двери автобуса;
- окна в салоне автобуса должны быть закрыты;
- отменить рейс автобуса по обстоятельствам, которые он не смог предвидеть;
- ограничить или приостановить перевозки пассажиров в случае чрезвычайной ситуации, оповестив об этом директора школы.

4.8. Водитель автобуса обязан:

- знать и выполнять настоящие Правила, Правила дорожного движения, а также другие документы по организации работы пассажирского автотранспорта, технической эксплуатации автобуса и обеспечению безопасной перевозки пассажиров;
- обеспечивать безопасную перевозку пассажиров;
- знать расположение остановочных пунктов, опасные участки на маршруте,
- расположение пунктов оказания технической и медицинской помощи;
- начинать движение автобуса только с закрытыми дверями, не допуская переполнения салона автобуса сверх установленной нормы для конкретного типа автобуса;
- при движении в светлое время суток, с целью обозначения движущегося автобуса, должен быть включен ближний свет фар;
- выполнять перевозку пассажиров в соответствии с утвержденным расписанием движения;
- проявлять тактичность при обслуживании пассажиров и оказывать им необходимую помощь.

Организация работы по профилактике детского дорожно-транспортного травматизма

Вопрос организации работы по профилактике детского дорожно-транспортного травматизма на сегодняшний день остаётся одним из самых важных. Это обусловлено трагической статистикой.

Необходимо осознавать, что количество несчастных случаев на дороге в нашей стране во много раз превышает показатели развитых стран. Анализ статистических данных о состоянии детского дорожно-транспортного травматизма показал необходимость акцентирования внимания всего педагогического коллектива на такой приоритетной задаче, как охрана жизни и здоровья детей. Решение этой задачи предполагает формирование у обучающихся устойчивых навыков безопасного поведения на улицах и дорогах с помощью изучения Правил дорожного движения и их практической отработки в урочной и внеурочной деятельности.

Работа по профилактике дорожно-транспортного травматизма в МБОУ СОШ №7 г.Белгорода строится согласно утверждённому плану на учебный год.

Теоретические занятия по правилам дорожного движения проводятся с обучающимися 1-11 классов, не реже одного раза в месяц в соответствии с разработанной в Центре безопасности «Автоград» и образовательной программой «ДЕТИ-ВЕЛОСИПЕД-ДОРОГА» с обязательной записью в классном журнале. Практические занятия на школьной транспортной площадке проводятся 2 раза в год в 1-7 классах в осенний и весенний периоды.

Ежедневно в конце каждого последнего урока учителя начальной школы и учителя-предметники проводят с обучающимися кратковременное занятие «Беседы-минутки» - напоминание по тематике безопасного движения.

Заместителем директора Никифоровой М.И. разработаны методические рекомендации по организации работы классных руководителей по профилактике безопасности дорожного движения, создан (совместно с начальником информационного отдела УГБДД по Белгородской области Вольнягиным В.В.) информационный банк в помощь классным руководителям по организации внеклассной работы с обучающимися по профилактике ДДТТ (викторины, фильмы, обучающие игры и др.).

На протяжении учебного года ведётся информационно-разъяснительная работа с родителями на классных и общешкольных родительских собраниях.

В школе действует отряд ЮИД (создан в 1997г.). Отряд насчитывает 14 человек. Руководит работой отряда ЮИД преподаватель-организатор ОБЖ/старшая вожатая. Традиционно учебный год для ЮИДовцев начинается с торжественного традиционного праздника «Посвящение в пешеходы». На празднике ребята принимают клятву изучать правила дорожного движения, учиться методам оказания первой медицинской

помощи, заниматься массово-разъяснительной работой по пропаганде ПДД. На каждый учебный год составляется программа работы отряда ЮИД.

Традиционные мероприятия проводимые отрядом ЮИД:

Организация дежурств у школы, выявление юных правонарушителей правил перехода, проведение игр «Подружись со светофором», праздников «Посвящение в пешеходы», «Красный, жёлтый, зелёный», «Светодискоотека», проведение совместно с сотрудниками ГИБДД рейдов «Остановись, водитель», акция «Письмо водителю», смотр-конкурс классных уголков по безопасности дорожного движения, конкурсы рисунков, выступление Агитбригады «Светофор», ежегодное участие в муниципальном конкурсе «Безопасное колесо», в котором традиционно ребята входят в тройку лидеров и занимают призовые места в конкурсе знатоков правил дорожного движения.

Вопрос об организации работы школы по безопасности дорожного движения рассматривается на заседаниях методического объединения классных руководителей, совещаниях при директоре, педагогическом совете школы.

**План
мероприятий по профилактике детского дорожно-транспортного
травматизма
на 2023-2024 учебный год в МБОУ СОШ №7 г.Белгорода**

№	Мероприятия	Срок	Ответственные
1.	Анализ работы по профилактике ДТП в 2022-2023 учебном году.	август	Заместитель директора
2.	Месячник безопасности дорожного движения.	Сентябрь, апрель	Заместитель директора, руководитель отряда ЮИД, КР 1-11 классов.
3.	Семинар классных руководителей «О формах и методах работы с учащимися по предупреждению детского дорожно-транспортного травматизма.	По плану МО КР	Заместитель директора, руководитель МО КР
4.	Совещание при директоре. Отчет КР о выполнении программы по ПДД и проведенных профилактических мероприятиях.	1 раз в полугодие	Директор школы
5.	Беседы на общешкольных и классных родительских собраниях	По общешкольному плану и плану КР (не реже 1 раза в четверть)	Заместитель директора, КР 1-11 классов.
6.	Индивидуальные беседы с родителями «Роль семьи в профилактике детского дорожно-транспортного травматизма».	В течение года	КР 1-11 классов.
7.	Велосипедист - тоже водитель. Организация отдыха детей в летний период.	май	Заместитель директора, начальник ШОЛ, КР 1-11 классов.
8.	Составление схем безопасных маршрутов движения детей в школу и обратно.	сентябрь	КР 1-11 классов совместно с родителями
9.	Встречи с работниками ГИБДД	В течение года (не реже 1 раза в четверть)	Заместитель директора, руководитель отряда ЮИД, КР 1-11 классов.
10.	Организация работы отряда ЮИД	сентябрь в течение года	Руководитель отряда ЮИД
11.	Проведение рейдов по выявлению нарушителей ПДД обучающимися школы	В течение года	Заместитель директора,

			руководитель отряда ЮИД
12.	Выпуск информационных бюллетеней:		
	Особенности движения транспорта и пешеходов в осенне-зимний период.	ноябрь	Руководитель отряда ЮИД, учителя информатики
	Осторожно, гололед!	декабрь	
	Где можно кататься на санках, коньках, лыжах.	январь	
	Рассказ об интересном мероприятии по ПДД (соревнование, конкурс, викторина),	Февраль	
	Пусть ничто не омрачает твой отдых (перед каникулами)	март	
	Для вас велосипедисты.	апрель	
	Здравствуй, лето! (о поведении на улице и дороге по время летних каникул)	Май	
13	Оформление общешкольного уголка по безопасности дорожного движения	постоянно	Руководитель отряда ЮИД
14	Оборудование площадки и проведение практических занятий с обучающимися 1-7 классов.	Сентябрь, октябрь, апрель, май, июнь	Преподаватель-организатор ОБЖ
	Участие в городских мероприятиях по ПДД	по плану УО	Заместитель директора, руководитель отряда ЮИД
15	Посвящение первоклассников в пешеходы	октябрь	Руководитель отряда ЮИД
16	Освещение вопроса профилактики ДТП на сайте образовательного учреждения	В течение года	Заместитель директора по УВР, руководитель отряда ЮИД

**План
работы классного руководителя
по профилактике детского дорожно-транспортного травматизма**

№ п.п	Мероприятие	Сроки	Ответственные
1	Изучение Правил дорожного движения согласно программе	Ежемесячно	Классный руководитель
2	Проведение на родительском собрании бесед по профилактике ДДТТ	В течение года	Классный руководитель
3	Проведение внеклассных мероприятий (праздники, практические занятия, викторины, игры, просмотр фильмов и др.)	В течение года	Классный руководитель
4	Организация конкурсов на лучший рисунок, рассказ, исполнение стихотворения по безопасности дорожного движения	В течение года	Классный руководитель, штаб ЮИД
5	Проведение бесед - минуток по профилактике несчастных случаев с детьми на дороге (в классах ежедневно на последнем уроке)	В течение года	Классный руководитель, штаб ЮИД
6	Участие в проведении «Недели безопасности» (по плану школы)	Сентябрь, апрель	Классный руководитель, штаб ЮИД
7	Подготовка к участию в смотре уголков безопасности	сентябрь	Классный руководитель

План работы «Отряда ЮИД»

на 2023-2024 учебный год

Сентябрь	<ol style="list-style-type: none">1). Провести общий сбор членов отряда ЮИД; выбрать командира; распределить обязанности.2). Провести конкурс рисунков «Я и дорога».3). Провести беседу на тему «Правила дорожного движения».
Октябрь	<ol style="list-style-type: none">1). Провести праздник «Посвящение в пешеходы».2). Оформить стенд ко Дню Милиции «ГИБДД на страже безопасности».3). Провести тестирование на знание ПДД (5-7 класс.).
Ноябрь	<ol style="list-style-type: none">1). Выпустить плакат-напоминание о соблюдении ПДД в дни осенних каникул.2). Провести викторину на знание ПДД в 1-4 класс.3). Выпустить листовки-напоминания «Что должен знать и уметь ребенок в городе».
Декабрь	<ol style="list-style-type: none">1). Занятие отряда на тему «Дорожные знаки».2). Праздник «Новогодний перекресток».3). Проведение беседы в начальной школе.4). Выпустить стенгазету «Опасный лед».
Январь	<ol style="list-style-type: none">1). Заседание штаба. Подведение итогов.2). Занятие отряда на тему «Значение сигнала светофора».3). Игра «Красный. Желтый. Зеленый».
Февраль	<ol style="list-style-type: none">1). Провести занятие на тему «Общие вопросы порядка движения, остановки и стоянки транспортных средств».2). Смотр песни и стихотворения по ПДД.3). Игра «Дорожные знаки».
Март	<ol style="list-style-type: none">1). Занятие на тему «Правила дорожного движения для велосипедистов».2). Конкурс «Правила дорожные должен знать каждый».3). Викторина «Правила дорожного движения для велосипедистов».
Апрель – месячник безопасности дорожного движения «Внимание – дорога».	
Апрель	<ol style="list-style-type: none">1). Подготовка к конкурсу «Безопасное колесо 2017».2). Практические занятия на транспортной площадке.3). Конкурс-соревнование «Безопасное колесо 2017».4). Выставка «Сделай сам».
Май	<ol style="list-style-type: none">1). Выпустить плакат «Здравствуй, лето!» (о поведении на дороге во время летних каникул).2). Неделя безопасности, посвященная окончанию учебного года.3). Проведение итогового тестирования на знание ПДД для учащихся 5-6 классов.4). Итоговое заседание штаба отряда ЮИД.

Методическая база школы по ПДД

Учебные пособия, журналы, газеты по ПДД

1. Методические рекомендации для проведения бесед по ПДД в школе.
2. Газета «Добрая Дорога Детства»
3. Журнал «Путешествие на зелёный свет»
4. Учебно-методический комплект для 3-4 классов «Дорога и Я»
5. Программа «Дети. Велосипед. Дорога.»
6. Программа «Автоград»

Электронные версии

программ и фильмов по ПДД

1. Игра «Приключения Ненарушайки».
2. Игра «Незнайка и ПДД».
3. Мультфильм «Тётушка Сова Правила Дорожного Движения».
4. Фильм «Как и почему сбивают пешеходов».
5. Фильм «Другие правила 1».
6. Фильм «Другие правила 2».
7. Викторина по ПДД для 7-12 классов.
8. Презентация «Детские удерживающие устройства».
9. Презентация «Элементы улиц и дорог».
10. Презентация «Снова в школу».
11. Интеллектуальная игра по безопасности движения.
12. Тест по ПДД.

Памятка школьнику

БЕЗОПАСНОСТЬ НА ДОРОГЕ

Ежегодно в России жертвами дорожно-транспортных происшествий становятся дети. Каждый день вы выходите на улицу и становитесь участниками дорожного движения. Очень часто ребята нарушают правила дорожного движения или вовсе их не знают. Давайте сейчас, прочитав эту памятку, запомним основные правила и не будем их нарушать.

ОСНОВНЫЕ ПРАВИЛА БЕЗОПАСНОГО ПОВЕДЕНИЯ НА ДОРОГЕ

Никогда не выбегайте на дорогу перед приближающимся автомобилем. Это опасно, потому что водитель не может остановить машину сразу.

Дорогу необходимо переходить в специально установленных местах по пешеходному переходу.

На проезжую часть выходите только после того, как убедитесь в отсутствии приближающегося транспорта и слева и справа.

Выйдя из автобуса, не выбегайте на дорогу. Подождите, пока автобус отъедет, и только потом, убедившись в отсутствии машин, переходите дорогу.

Опасно выезжать на проезжую часть на скейтах и роликовых коньках.

Не выбегайте на дорогу вне зоны пешеходного перехода, в этом месте водитель не ожидает пешеходов и не сможет мгновенно остановить автомобиль.

Опасно играть в мяч и другие игры рядом с проезжей частью, лучше это делать во дворе или на детской площадке.

Умейте пользоваться светофором.

Помните! Только строгое соблюдение

Правил дорожного движения защищает всех вас от опасностей на дороге.

Памятка для родителей по обучению детей правилам дорожного движения

Не спешите, переходите дорогу размеренным шагом. Выходя на проезжую часть дороги, прекратите разговаривать - ребенок должен привыкнуть, что при переходе дороги нужно сосредоточиться.

Не переходите дорогу на красный или желтый сигнал светофора, как бы вы при этом не торопились. Переходите дорогу только в местах, обозначенных дорожным знаком "Пешеходный переход". Из автобуса, троллейбуса, трамвая, такси выходите первыми. В противном случае ребенок может упасть или побежать на проезжую часть.

Привлекайте ребенка к участию в ваших наблюдениях за обстановкой на дороге, показывайте ему те машины, которые готовятся поворачивать, едут с большой скоростью и т.д.

Не выходите с ребенком из-за кустов или машины, не осмотрев предварительно дорогу, – это типичная ошибка и нельзя допускать, чтобы дети ее повторяли.

Не разрешайте детям играть вблизи дороги и на проезжей части.

Памятка для родителей по правилам дорожного движения

Необходимо учить детей не только соблюдать Правила движения, но и с самого раннего возраста учить их наблюдать и ориентироваться. Нужно учитывать, что основной способ формирования навыков поведения – наблюдение, подражание взрослым, прежде всего родителям. Многие родители, не понимая этого, личным примером обучают детей неправильному поведению.

Находясь с ребенком на проезжей части, не спешите, переходите дорогу размеренным шагом. Иначе вы научите спешить там, где надо наблюдать и обеспечить безопасность.

Не посылайте ребенка переходить или перебегать дорогу впереди вас – этим вы обучаете его идти через дорогу, не глядя по сторонам. Маленького ребенка надо крепко держать за руку, быть готовым удержать при попытке вырваться – это типичная причина несчастных случаев.

Учите ребенка смотреть. У ребенка должен быть выработан твердый навык: прежде чем сделать первый шаг с тротуара, он поворачивает голову и осматривает дорогу во всех направлениях. Это должно быть доведено до автоматизма.

Учите ребенка замечать машину. Иногда ребенок не замечает машину или мотоцикл издалека. Научите его всматриваться вдаль.

Учите ребенка оценивать скорость и направление будущего движения машины. Научите ребенка определять, какая едет прямо, а какая готовится к повороту.

Твердо усвойте сами и научите ребенка, что входить в любой вид транспорта и выходить из него можно только тогда, когда он стоит. Объясните ребенку, почему нельзя прыгать на ходу.

Памятка родителям при составлении безопасного маршрута школьника

Дорогие родители!

Помогите вашему ребенку сохранить жизнь и здоровье на дороге.

Эту трудную задачу облегчит создание вами семейных учебных пособий.

Вместе с детьми составьте схему маршрута «Дом - школа - дом» с детальным описанием особенностей каждого перехода через дорогу и мест, требующих повышенного внимания. Могут быть полезными схемы других постоянных маршрутов вашей семьи («Дом - музыкальная школа», «Дом - дом бабушки» и т.д.), а также планы окрестностей дома и школы с их описанием.

Текст к плакату:

Переход

Если у тротуара стоят машины, не выходи из-за них, отойди подальше, чтобы был обзор.

Пропусти едущую машину, подожди: не скрыта ли за проехавшей встречная.

Осторожно: обзору улицы мешают деревья.

Местный проезд

При движении по проезду не болтать с приятелем, не бежать. Здесь тротуар и дорога вместе.

«Пустынная» улица

Даже если не видно машин, приостановись, осмотри и переходи шагом.

Улица с интенсивным движением

Такую улицу безопаснее переходить только по обозначенным пешеходным переходам.

ДОМ и прилегающая территория

Особенности улиц, внутриквартальных проездов, стоящие машины, места ограниченного обзора (домами, деревьями), остановки автобуса, игровые площадки рядом с дорогой.

Остановка автобуса.

Внимание! Стоящий автобус может ограничивать обзор!

Проезд в дворовую территорию.

Остановись для наблюдения, как при переходе проезжей части: убедись, что из двора не выезжает машина.

Регулируемый перекресток.

Всегда дождись зеленого сигнала светофора!

Перед тем как переходить дорогу, убедись, что на твоём пути нет машин, поворачивающих под зеленую стрелку светофора.

Остановка автобуса.

Торговая палатка.

Еще одна «помеха обзору»

ШКОЛА и прилегающая территория.

Особенности улиц, все места с ограниченным обзором, основные помехи обзору, основные маршруты перехода улиц детьми, идущими в школу и из нее.

Образцы характеристик особенностей улиц:

- Узкая улица с интенсивным движением (на узких улицах пешеход менее осторожен, чаще невнимателен, так как для перехода улицы требуются считанные секунды).

- Узкая улица с неинтенсивным движением (на таких улицах зачастую пешеход выходит на проезжую часть, даже не осмотрев ее).
- Широкая улица с интенсивным движением (переход таких улиц опасен тем, что за время перехода обстановка на дороге может внезапно измениться, а пешеход не может так быстро покинуть дорогу, как на узких улицах).
- Большое число стоящих автомобилей (помехи обзору).
- Обзору проезжей части улицы мешают кусты, деревья.
- Дома, расположенные близко к проезжей части улицы - ограничивают обзор пешеходов, детей.
- Машины могут появиться неожиданно из-за поворота.
- Движение машин с высокими скоростями.
- Выезд транспорта из ворот предприятия (выезд).
- Возможно движение транспорта задним ходом.
- Обзор ограничен павильоном остановки общественного транспорта.
- Две остановки одна недалеко от другой («пересадочный пункт»).
- Движение военных, учебных или личных машин (неумелые водители).
- Уклон, поворот (возможность выезда машин на встречную полосу, на обочину, на тротуар при скользкой проезжей части).
- Движение крупногабаритных машин (автобусы, грузовики). Вероятны случаи, когда за одной машиной скрыта другая - движущаяся в ту же сторону или навстречу.

Рекомендуем:

1. Вместе с ребенком пройти по рекомендуемому маршруту, обсудив места, требующие повышенного внимания. Обязательно обозначить, по какому маршруту идти нельзя.
2. Дома вместе с ребенком составить схему рекомендуемого маршрута и описание к ней.
3. Пройти маршрут вместе с ребенком повторно, попросив его объяснить взрослому, как правильно поступать в том или ином случае.
4. Регулярно тренировать внимание ребенка, превращая его знания в навыки поведения.